

Systemvoraussetzungen zur Nutzung von PDF-Formularen

Version 3.0

Datum: 11.04.2017

Autor: Frank Bischoff

1

Form-Solutions e. K. , Matthias Eisenblätter

Bahnhofstraße 10, 76137 Karlsruhe

Tel.: 0721-754055 - 0, Fax: 0721-754055 - 17

Ust-IdNr.: DE207718873, Steuer Nr.: 49129/42507, HRA 702062, Mannheim

Inhaltsverzeichnis

1	Systemvoraussetzung zur Nutzung von PDF-Formularen	3
1.1	Ist ein PDF-Reader installiert?.....	3
1.2	Adobe® Reader korrekt im Browser eingebunden?.....	3
1.2.1	Adobe® Reader im Firefox.....	3
1.2.2	Adobe® Reader Plugin im Google Chrome.....	5
1.2.3	Adobe® Reader Plugin Microsoft Edge.....	7

1 Systemvoraussetzung zur Nutzung von PDF-Formularen

Für die Nutzung elektronischer PDF-Formulare müssen auf dem System einige Voraussetzungen erfüllt sein. Wenn Ihnen diese Anleitung angezeigt wird, hat unser System ermittelt, dass diese Voraussetzungen bei Ihnen nicht gegeben sind. Bitte prüfen Sie die nachfolgenden Aspekte.

1.1 Ist ein PDF-Reader installiert?

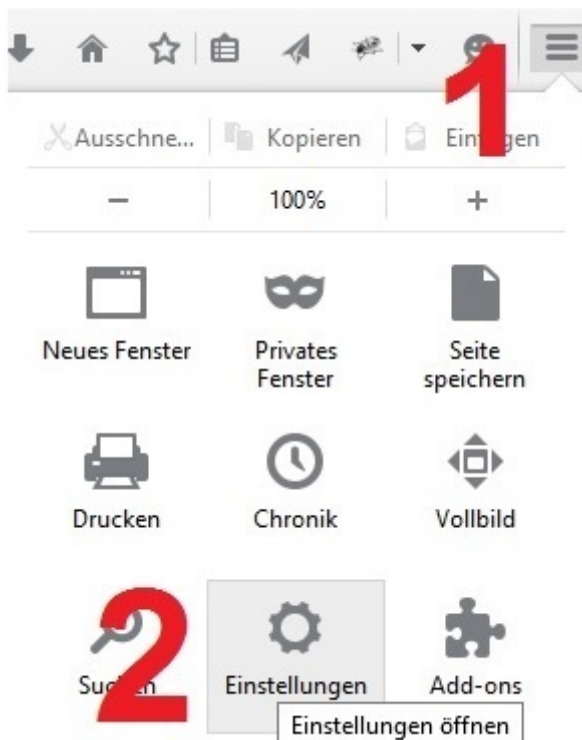
Es muss ein PDF-Anzeige-Programm installiert sein, das PDF-Formulare korrekt anzeigen und verarbeiten kann. Inzwischen liefern Browser eigene, native PDF-Viewer aus, die diese Fähigkeit leider nicht besitzen. Wir empfehlen Ihnen die Nutzung des [Adobe® Reader](#).

1.2 Adobe® Reader korrekt im Browser eingebunden?

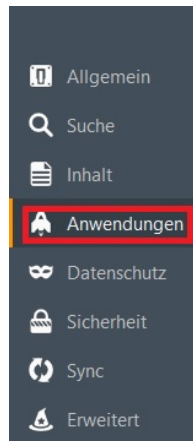
Der Adobe® Reader muss in dem von Ihnen genutzten Internet-Browser korrekt eingebunden sein. Nachfolgend schildern wir am Beispiel von Windows 10, wie Sie die korrekte Einbindung des Adobe® Readers in dem Browser Mozilla Firefox überprüfen können.

1.2.1 Adobe® Reader im Firefox

Öffnen Sie das Menü Einstellungen im Firefox.



Wechseln Sie anschließend zum Reiter Anwendungen.



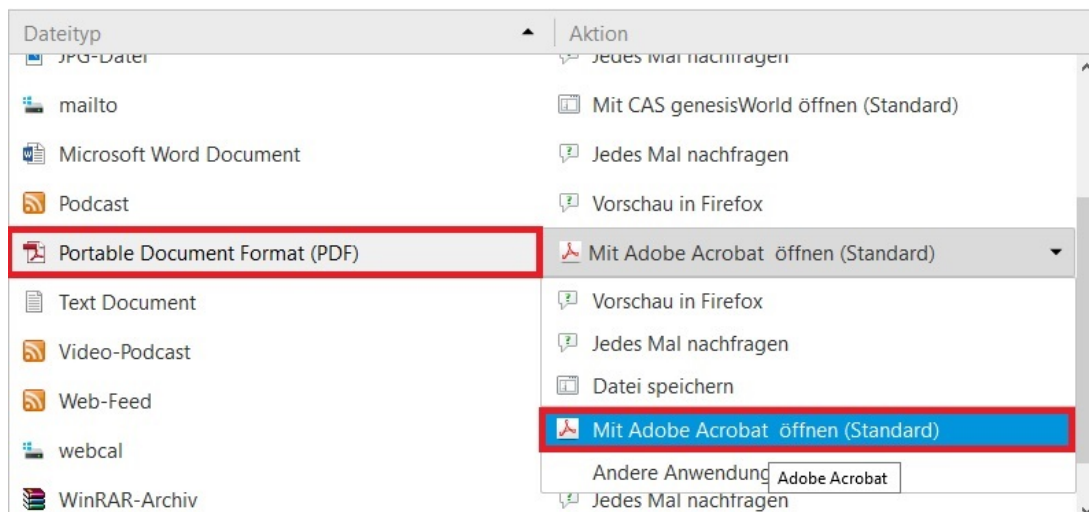
Suchen Sie den Eintrag „Portable Document Format (PDF)“ und wählen Sie

„Mit Adobe Reader (oder Adobe Acrobat) öffnen“

aus.

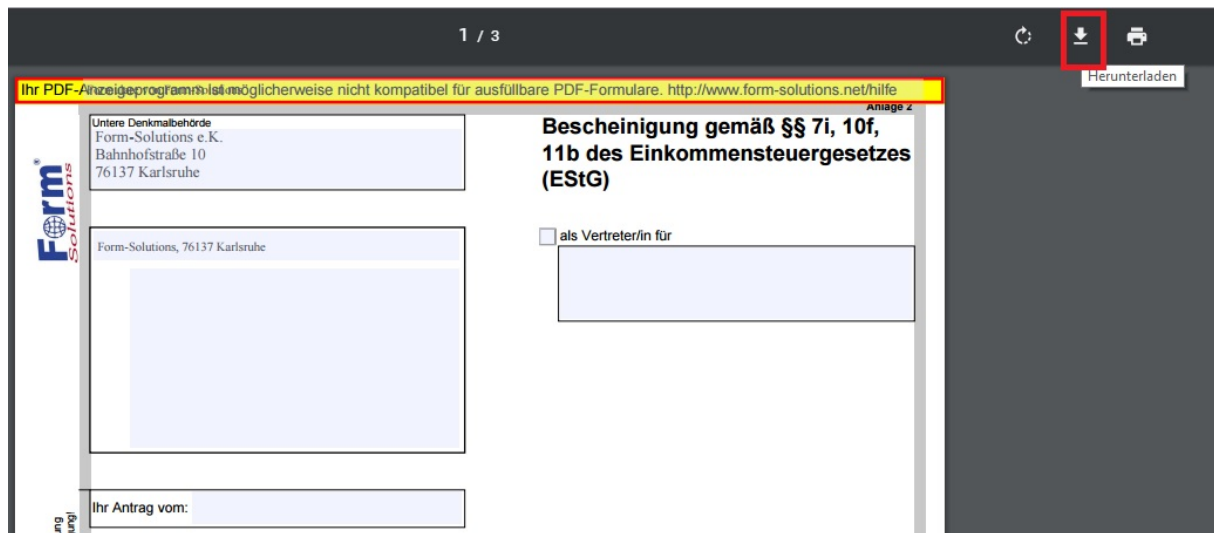
Bitte wählen Sie **keinesfalls** „Vorschau in Firefox“ aus, da dieses Tool nicht zur Nutzung unserer PDF-Formularen geeignet ist.

4



1.2.2 Adobe® Reader Plugin im Google Chrome

Chrome und Adobe sind nicht mehr kompatibel. Das im Browser geöffnete PDF-Formular muss heruntergeladen und lokal gespeichert werden.



Im angegebenen Zielordner finden Sie nun eine Datei **de.formolutions.pdf**.



5


Sollte diese nicht automatisch mit dem Adobe Reader oder Adobe Acrobat verknüpft sein gehen Sie wie folgt vor: Rechtsklick auf die Datei und Öffnen mit Adobe Acrobat oder Adobe Reader.



Anschließend kann das PDF wie gewohnt am Bildschirm ausgefüllt werden.

Die Benutzung der Buttons zum Speichern oder Einreichen verlangen eine sichere Kommunikation mit unseren Servern. Diese bitte erlauben.

Sicherheitswarnung ×

 Das Dokument versucht, eine Verbindung zur folgenden Website aufzubauen:
https://pdf.form-solutions.net

Ist form-solutions.net vertrauenswürdig? Wenn Sie die Website als vertrauenswürdig einstufen, wählen Sie „Zulassen“. Wenn Sie die Website nicht als vertrauenswürdig einstufen, wählen Sie „Blockieren“.

Gewählte Aktion für diese Website für alle PDF-Dokumente speichern

[Hilfe](#) **Zulassen** Blockieren Abbrechen

Downloadstatus ×

Aktuelle Statistik für den Ladevorgang

URL: https://pdf.form-solutions.net

Heruntergeladene Byte der Seite: 0 KB

Heruntergeladene Byte des Bildes: 0 KB

Gesamtstatistik für den Ladevorgang

Heruntergeladene Dateien: 0 Aktive Verbindungen: 1

Heruntergeladene Byte: 0 KB Ausstehende Konvertierungen: 0

Status	Verlauf	URL
Verbindungsherst...	0/?	https://pdf.form-solutions.net

Stopp

Das Formular kann nun zum Beispiel ausgefüllt zwischengespeichert werden.



Speichern des Formulars

Sie haben folgende Möglichkeiten:

Zwischenspeichern

Um ein Formular zwischenzuspeichern, können Sie die Formulare Daten im HTML-Format abspeichern. Sobald Sie zu einem späteren Zeitpunkt die HTML-Datei öffnen, werden Ihre Formulare Daten im jeweils tagesaktuellen Formular im Browser angezeigt. Bitte beachten: Sie müssen dazu mit dem Internet verbunden sein!

[Formular zwischenspeichern](#)

Archivieren

Zur langfristigen Archivierung des Formulars können Sie das komplette PDF-Formular auf Ihrer Festplatte speichern. Anschließend können Sie das Formular öffnen, ohne mit dem Internet verbunden zu sein. Allerdings sind dadurch die meisten Schaltflächen inaktiv und das Formular kann weder gesendet noch anderweitig gespeichert werden.

Bitte beachten: Verwenden Sie diese Funktion nicht, wenn Sie das Formular später weiterbearbeiten möchten.

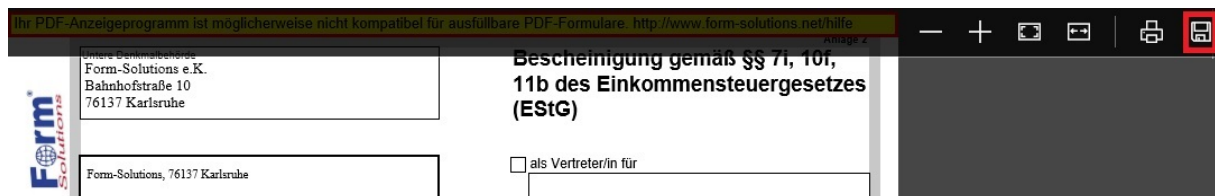
[Formular archivieren](#)

[Zurück zum Formular](#)

1.2.3 Adobe® Reader Plugin Microsoft Edge

7

Edge verhält sich analog zum Chrome. Das Formular muss zu Beginn lokal heruntergeladen werden.



Im Anschluss wird das PDF-Formular lokal mit dem Adobe Reader oder Adobe Acrobat geöffnet und ausgefüllt.